






# KLASSINDELNING

Med reservation för ändring av utförande.

KLASS	ANVÄNDNINGSOMRÅDE	MAXIMAL, JÄMNT UTBREDD YTLAST
	<p><b>MARKTRYCK 4 KN/M<sup>2</sup></b> Trädgård och parkanläggning, parkeringsplats för personbilar samt där enstaka renhållningsfordon förekommer. (Max. axeltryck 15 kN.)</p>	
	<p><b>MARKTRYCK 10 KN/M<sup>2</sup></b> Väg- och gatubyggnad för lätt fordonstrafik. (Max. axeltryck 90 kN.)</p>	
	<p><b>MARKTRYCK 20 KN/M<sup>2</sup></b> Väg- och gatubyggnad för normal fordonstrafik eller belastning från tung fordonstrafik. (Max axeltryck 180 kN.)</p>	